

PEMANTAUAN HARGA KEBUTUHAN BAHAN POKOK TAHUN 2017 KABUPATEN TEMANGGUNG

Disampaikan oleh :

Ir. RONY NURHASTUTI, M.Si

(Kepala Dinperindagkop UKM)

Disampaikan saat Rapat Koordinasi Tim Pengendalian Inflasi Daerah Kab. Temanggung
tanggal 7 Agustus 2017 di Loka Bhakti Praja Setda Kabupaten Temanggung

DASAR HUKUM

- Undang-Undang Nomor 18 Tahun 2012 tentang Pangan
- Undang-Undang Nomor 7 Tahun 2014 tentang Perdagangan
- Peraturan Presiden Nomor 71 Tahun 2015 tentang Penetapan dan Penyimpanan Barang Kebutuhan Pokok dan Barang Penting
- Peraturan Menteri Perdagangan Republik Indonesia Nomor 27/M-DAG/PER/5/2017 Tentang Penetapan Harga Acuan Pembelian di Petani dan Harga Acuan Penjualan di Konsumen
- Peraturan Daerah Kabupaten Temanggung Nomor 10 Tahun 2016 tentang pembentukan dan Susunan Perangkat Daerah Kabupaten Temanggung
- Peraturan Bupati Temanggung Nomor 60 Tahun 2016 Tanggal 21 Desember 2016 tentang Penjabaran Tugas Pokok Fungsi dan tata kerja Dinas Perindustrian Perdagangan Koperasi Usaha Kecil dan Menengah Kabupaten Temanggung

TUJUAN

- untuk menjamin ketersediaan, stabilitas dan kepastian harga beras, jagung, kedelai, gula, minyak goreng, bawang merah, daging sapi, daging ayam ras dan telur ayam ras

PENGERTIAN

- Harga Acuan Pembelian di Petani adalah harga pembelian di tingkat petani yang ditetapkan oleh Menteri dengan mempertimbangkan struktur biaya yang wajar mencakup antara lain biaya produksi, biaya distribusi, keuntungan, dan/atau biaya lain.
- Harga Acuan Penjualan di Konsumen adalah harga penjualan di tingkat konsumen yang ditetapkan oleh Menteri dengan mempertimbangkan struktur biaya yang wajar mencakup antara lain biaya produksi, biaya distribusi, keuntungan, dan/atau biaya lain.

PROSEDUR PEMANTAUAN HARGA

- Pemantauan harga dilakukan oleh TIM Pemantuan harga bahan pokok dan bahan strategis lainnya yang berasal dari OPD terkait.
- Tim melibatkan UPT Pengelolaan Pasar yang ada di 4 pasar daerah Kabupaten Temanggung (Pasar Kranggan, Pasar Temanggung, Pasar Parakan, dan Pasar Ngadirejo)
- Setiap hari dilakukan update data

HASIL PEMANTAUAN HARGA

Bahan Pokok

1. harga beras,
2. jagung,
3. kedelai,
4. gula,
5. minyak goreng,
6. bawang merah,
7. daging sapi,
8. daging ayam ras
9. dan telur ayam ras

Bahan Pokok lainnya

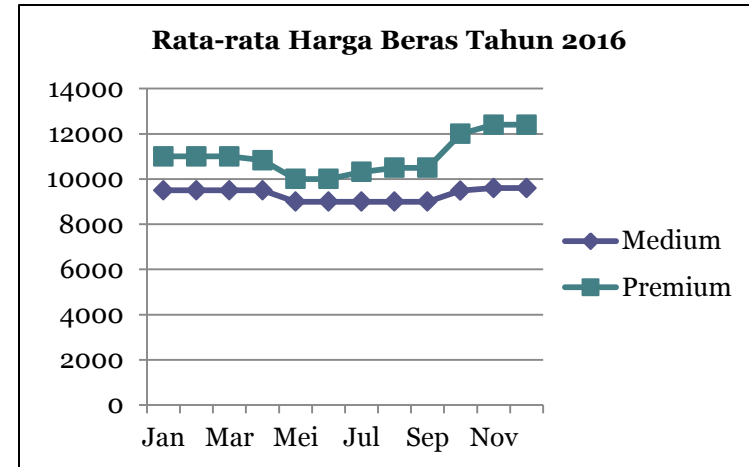
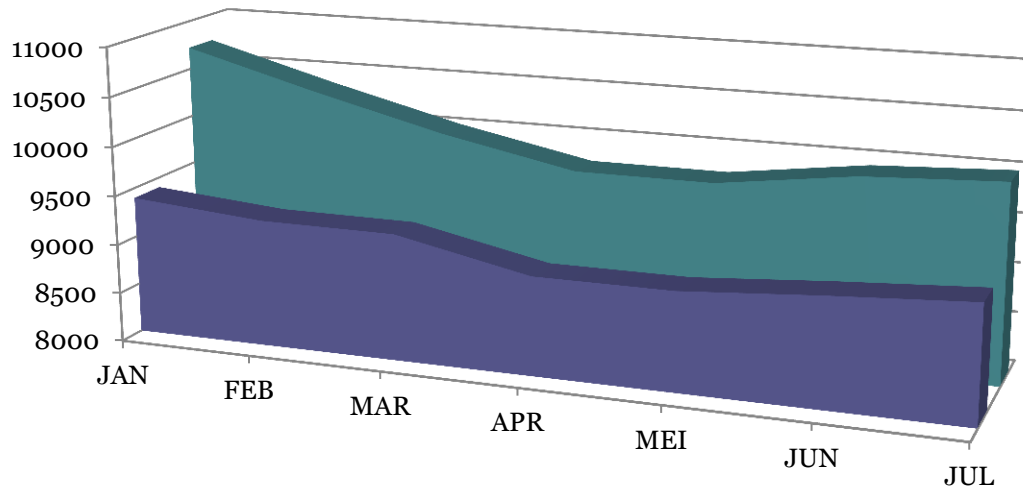
1. Bawang Putih
2. cabai

Bahan strategis lainnya

1. LPG
2. BBM
3. Pupuk bersubsidi



BERAS (per Kg)



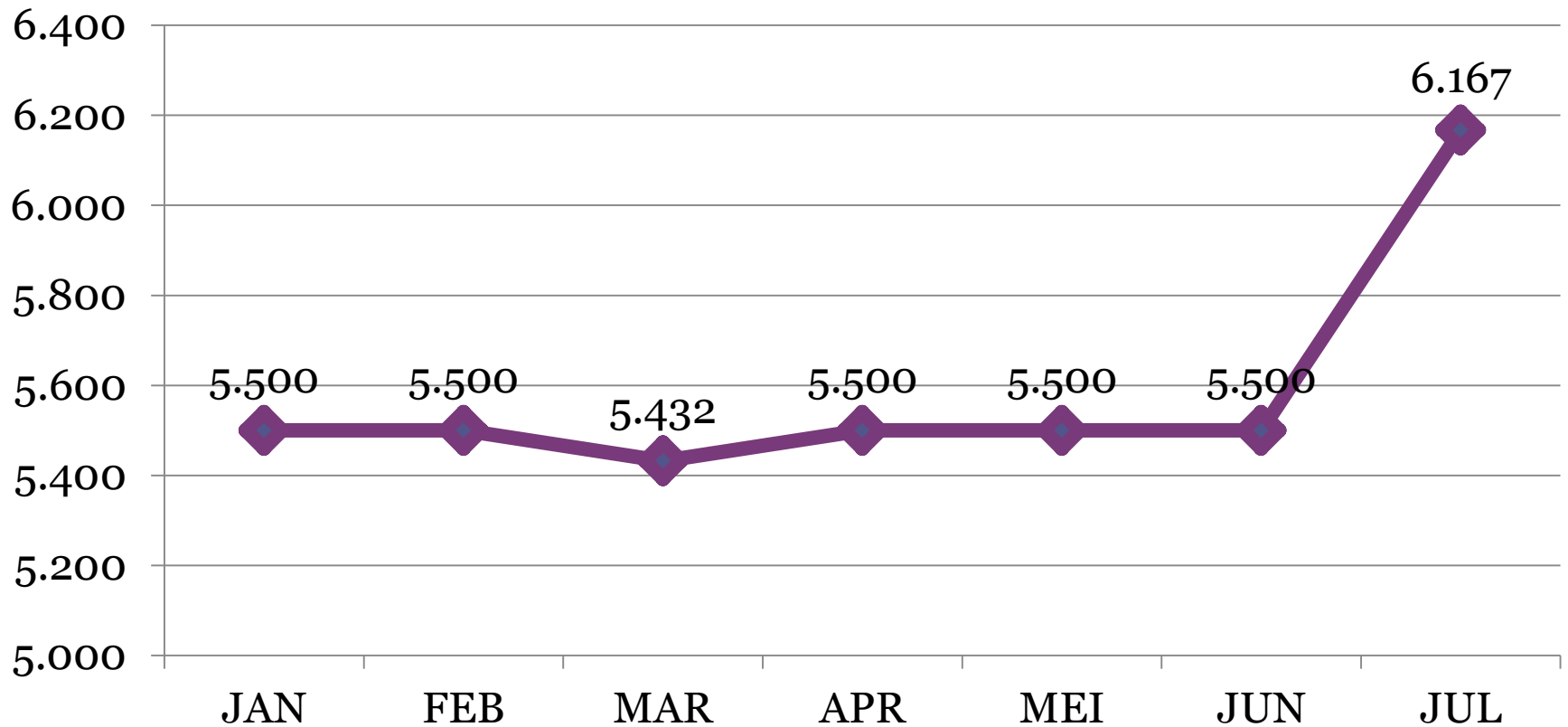
■ MEDIUM
■ PREMIUM

BERAS	Januari	Februari	Maret	April	Mei	Juni	Juli
- IR 64 (kw premium)	10.725	10.360	10.023	9.750	9.750	9.935	10.000
- IR 64 (kw medium)	9.400	9.290	9.284	9.000	9.000	9.101	9.185

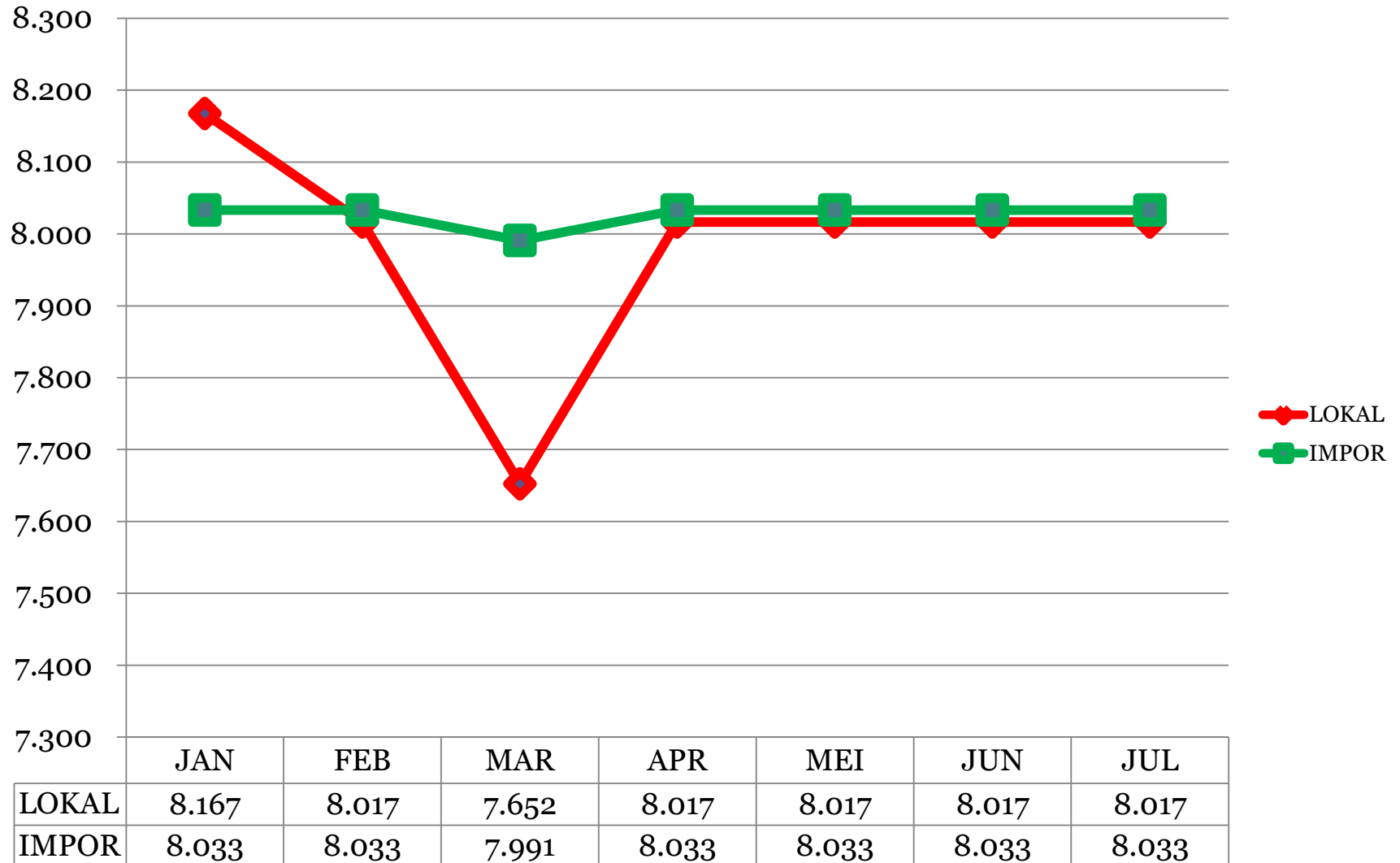
Harga beras dari bulan Januari sampai Juli 2017 tidak ada kenaikan yang signifikan, turun pada bulan April mulai meningkat bulan Juni

JAGUNG (PER KG)

HARGA JAGUNG



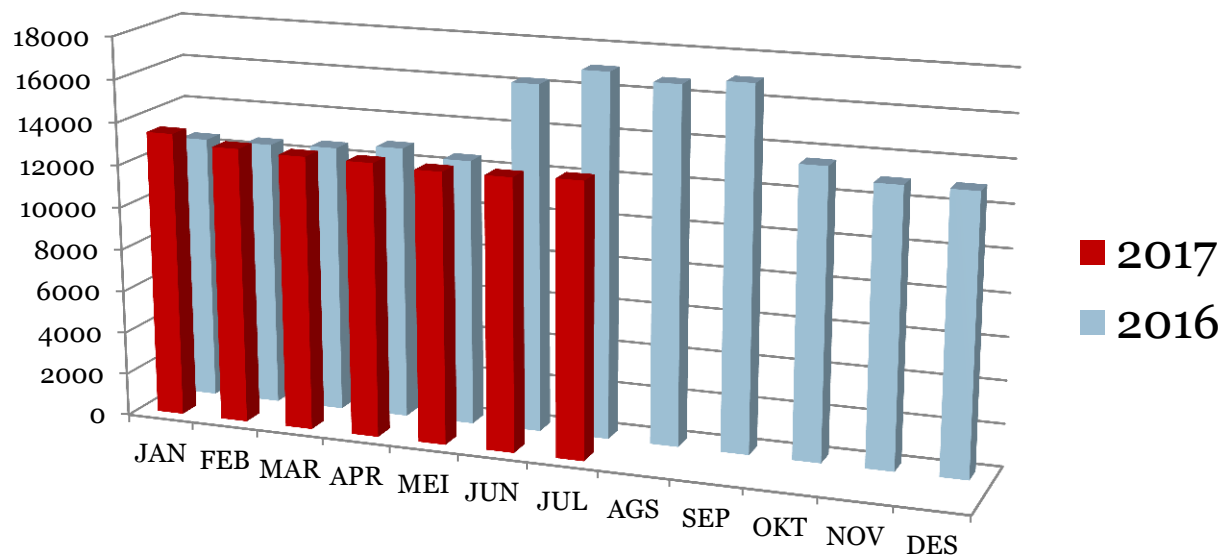
KEDELAI (PER KG)





GULA PASIR (/KG)

Harga Gula Pasir Tahun 2016

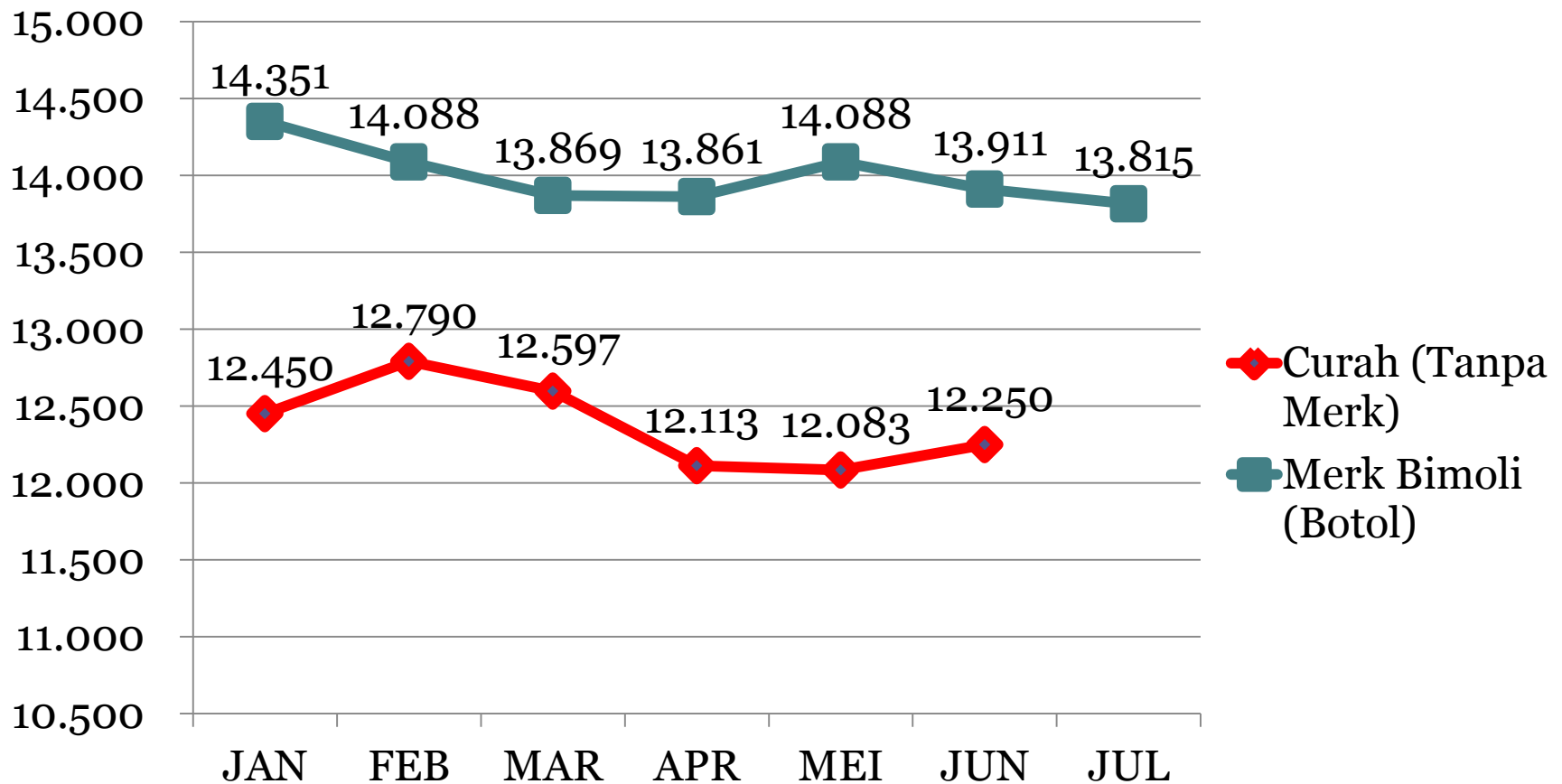


BULAN	HARGA
JAN	12.500
FEB	12.500
MAR	12.595
APR	12.833
MEI	12.500
JUN	16.273
JUL	17.063
AGS	16.727
SEP	17.000
OKT	13.571
NOV	13.000
DES	13.000

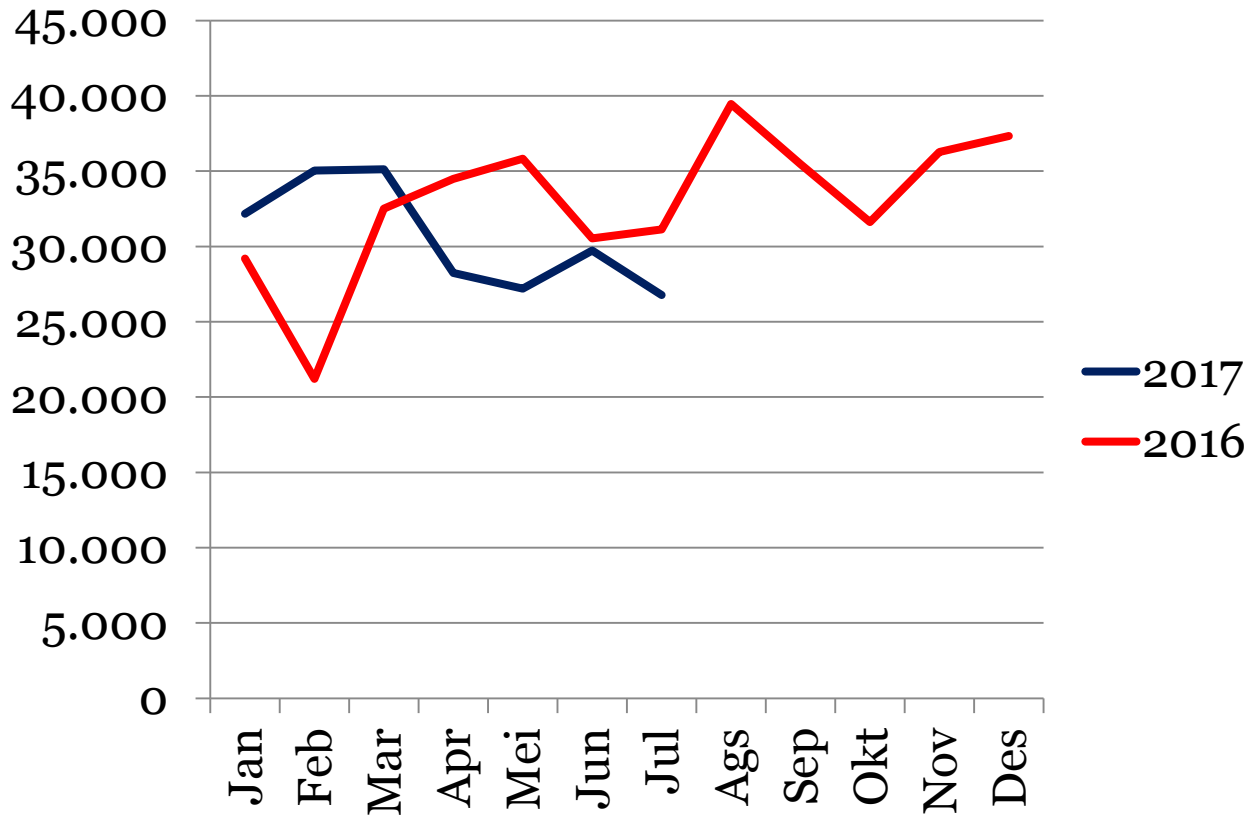
GULA PASIR	JAN	FEB	MAR	APR	MEI	JUN	JUL
- KRISTAL Putih (kw medium)	13.452	13.000	12.892	12.861	12.725	12.738	12.857

Harga gula pasir tahun 2017 cenderung stabil jika dibandingkan dengan tahun lalu. Tahun 2016 terjadi lonjakan harga pada bulan Juni, Juli, Agustus dan September

MINYAK GORENG (PER LITER)



BAWANG MERAH (per Kg)



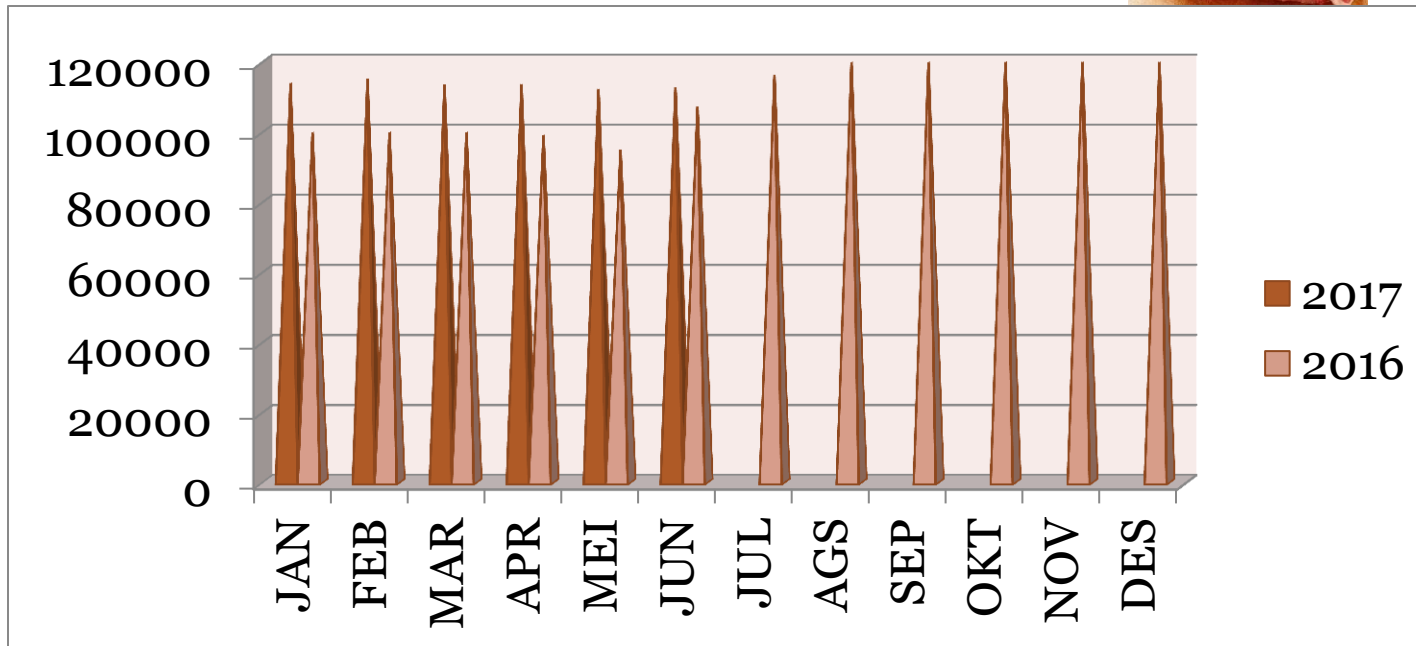
Harga bawang merah tidak stabil, terjadi fluktuasi harga baik tahun 2017 maupun 2016

	JAN	FEB	MAR	APR	MEI	JUN	JUL	AGS	SEP	OKT	NOV	DES
2017	32.167	35.038	35.125	28.250	27.200	29.726	26.786					
2016	29.200	21.200	32.524	34.500	35.833	30.545	31.125	39.455	35.476	31.619	36.273	37.333

DAGING SAPI (per Kg)



Harga Daging Sapi
KW 1 Tahun 2016

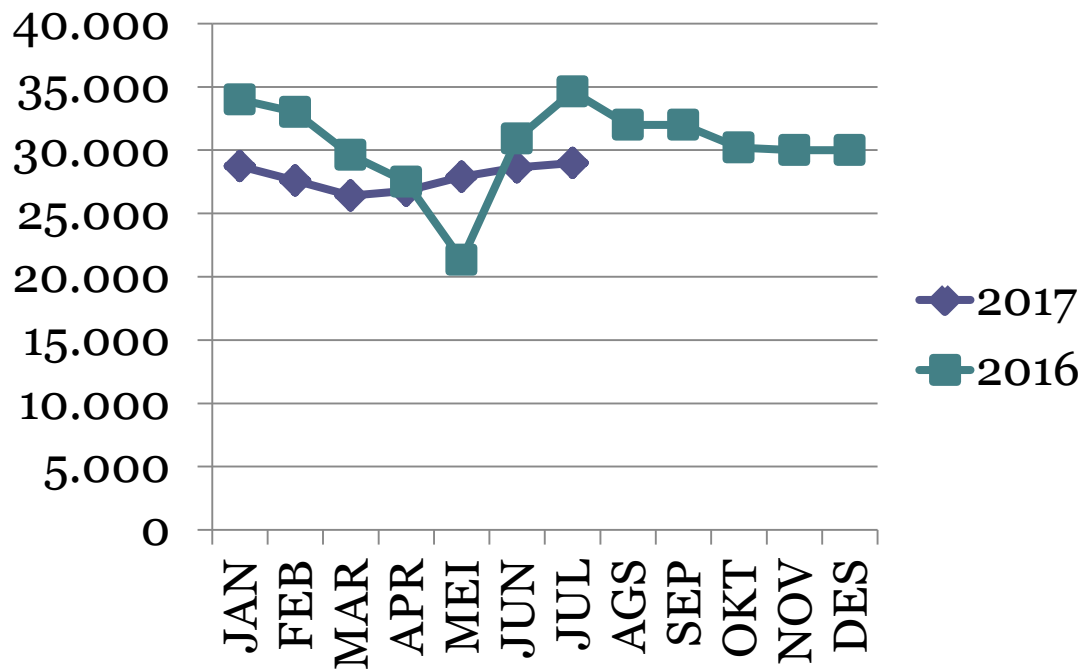


BULAN	HARGA
JAN	100.000
FEB	100.000
MAR	100.000
APR	99.166
MEI	95.000
JUN	107.272
JUL	116.250
AGS	120.000
SEP	120.000
OKT	120.000
NOV	120.000
DES	120.000

DAGING SAPI	JAN	FEB	MAR	APR	MEI	JUN	JUL
-Daging Sapi KW 1 (Has Dalam)	113.988	115.250	113.580	113.681	112.313	112.798	113.095
- Daging Sapi Murni KW 2	110.000	108.000	105.000	105.000	105.000	106.190	106.270

Harga daging sapi stabil baik dihari biasa maupun saat bulan puasa dan hari raya Idul Fitri

DAGING AYAM (per Kg)

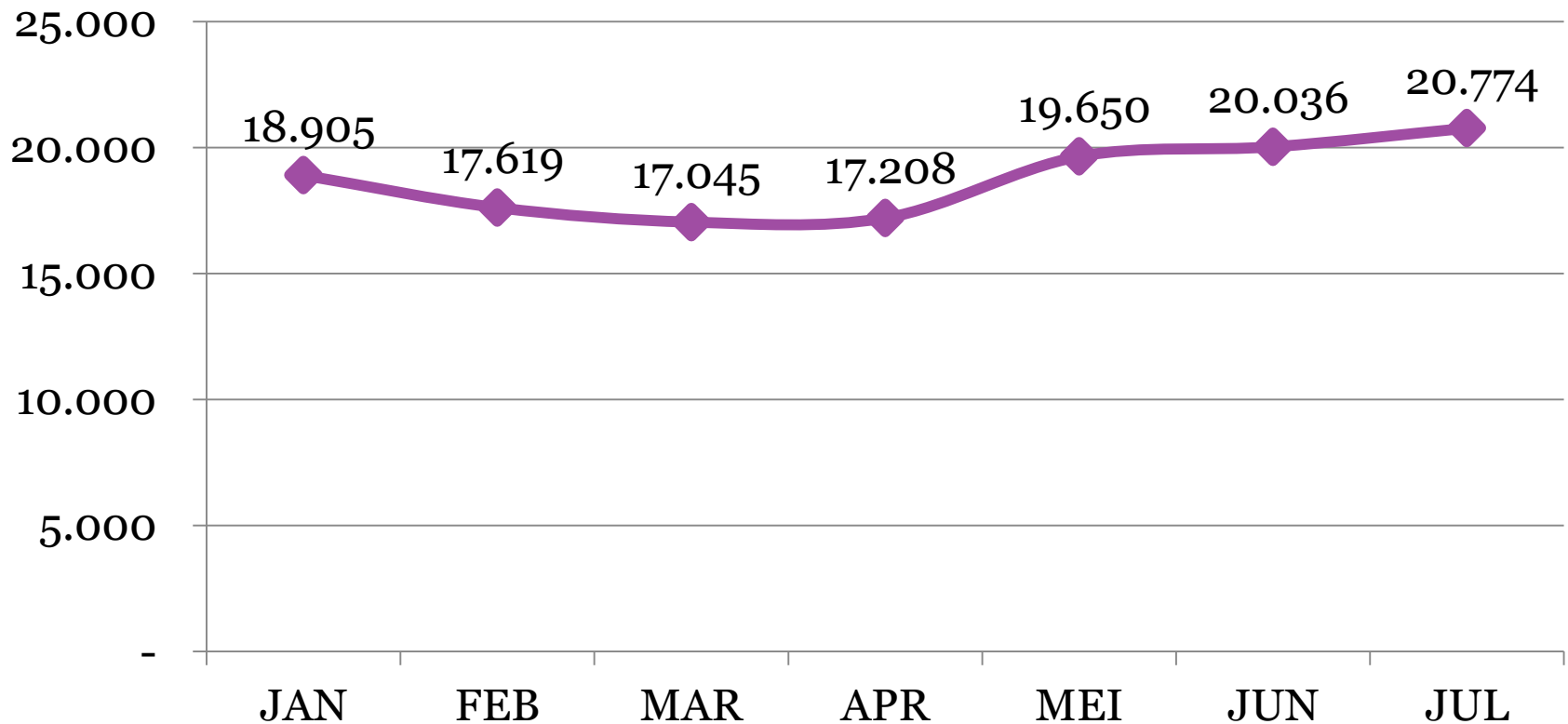


Harga daging ayam ras tahun 2017 stabil, sedangkan pada tahun 2016 bulan Mei terjadi penurunan harga yang cukup tajam hal ini dikarenakan meningkatnya stok daging sedangkan permintaan tetap

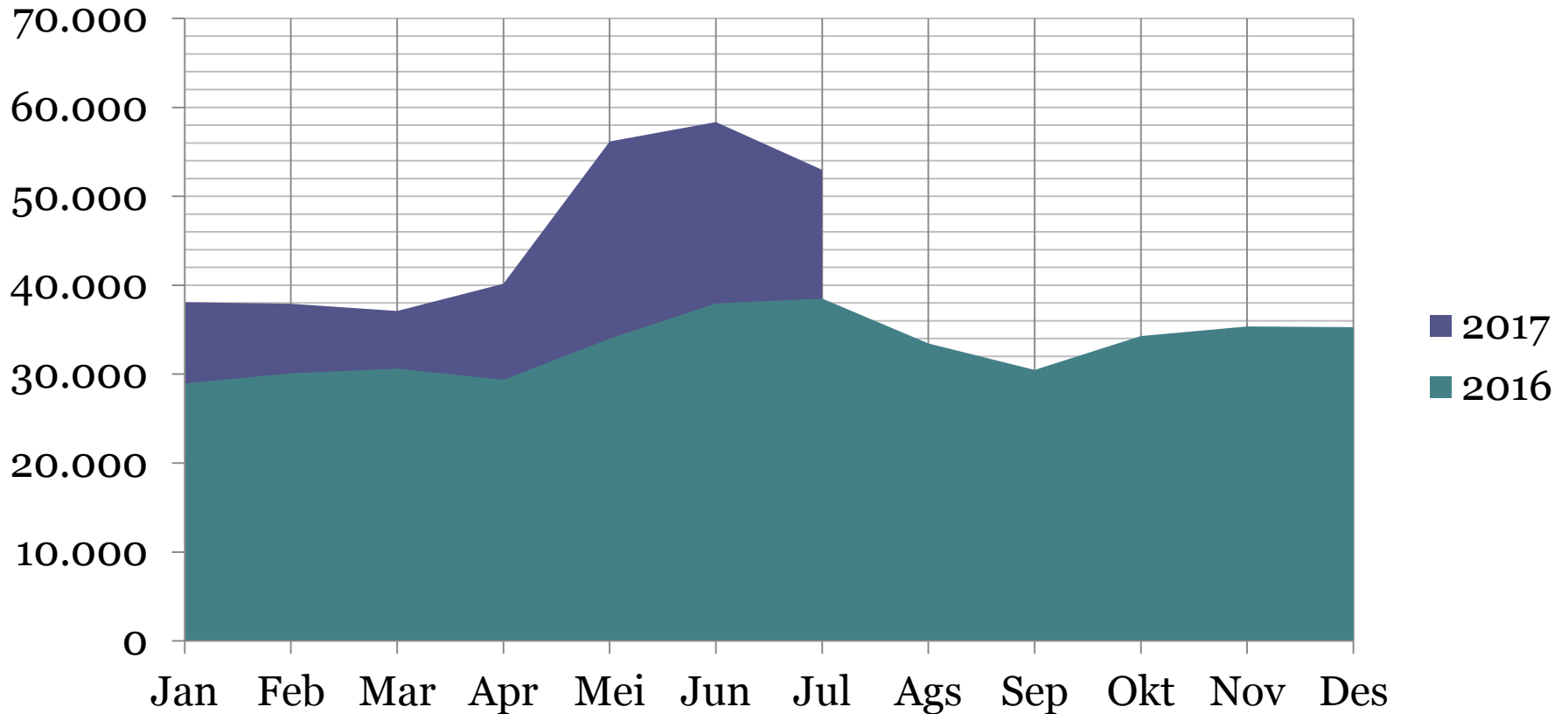
TAHUN	JAN	FEB	MAR	APR	MEI	JUN	JUL	AGS	SEP	OKT	NOV	DES
2017	28.726	27.588	26.420	26.792	27.913	28.643	28.976					
2016	34.000	33.000	29.619	27.500	21.333	30.909	34.625	32.000	32.000	30.190	30.000	30.000

TELUR AYAM RAS (PER KG)

Y-Values

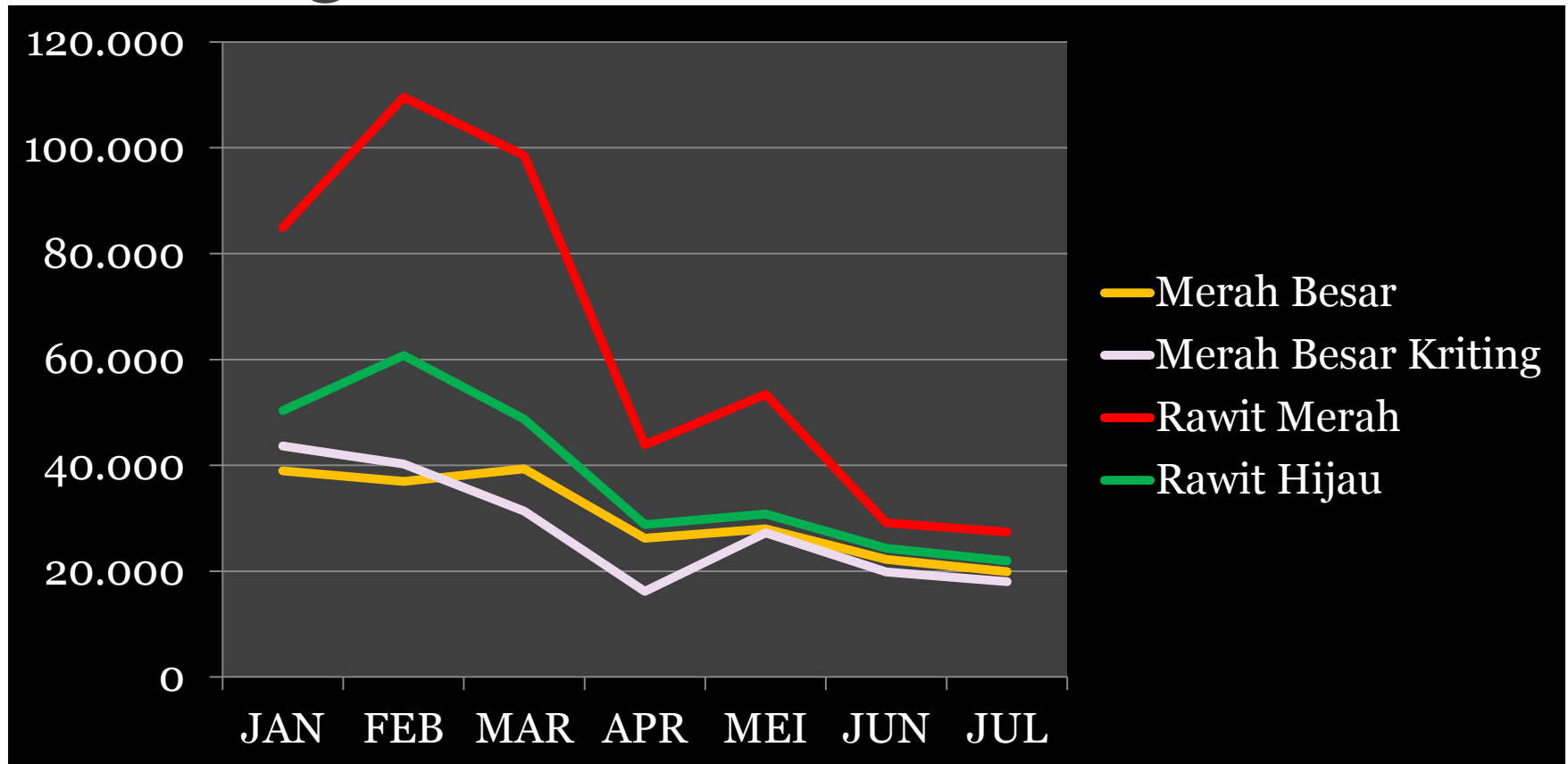


BAWANG PUTIH (kg)



	JAN	FEB	MAR	APR	MEI	JUN	JUL	AGS	SEP	OKT	NOV	DES
2017	38,095	37,913	37,102	40,167	56,163	58,345	52,976					
2016	28,950	30,100	30,619	29,367	34,000	37,955	38,500	33,455	30,476	34,286	35,364	35,286

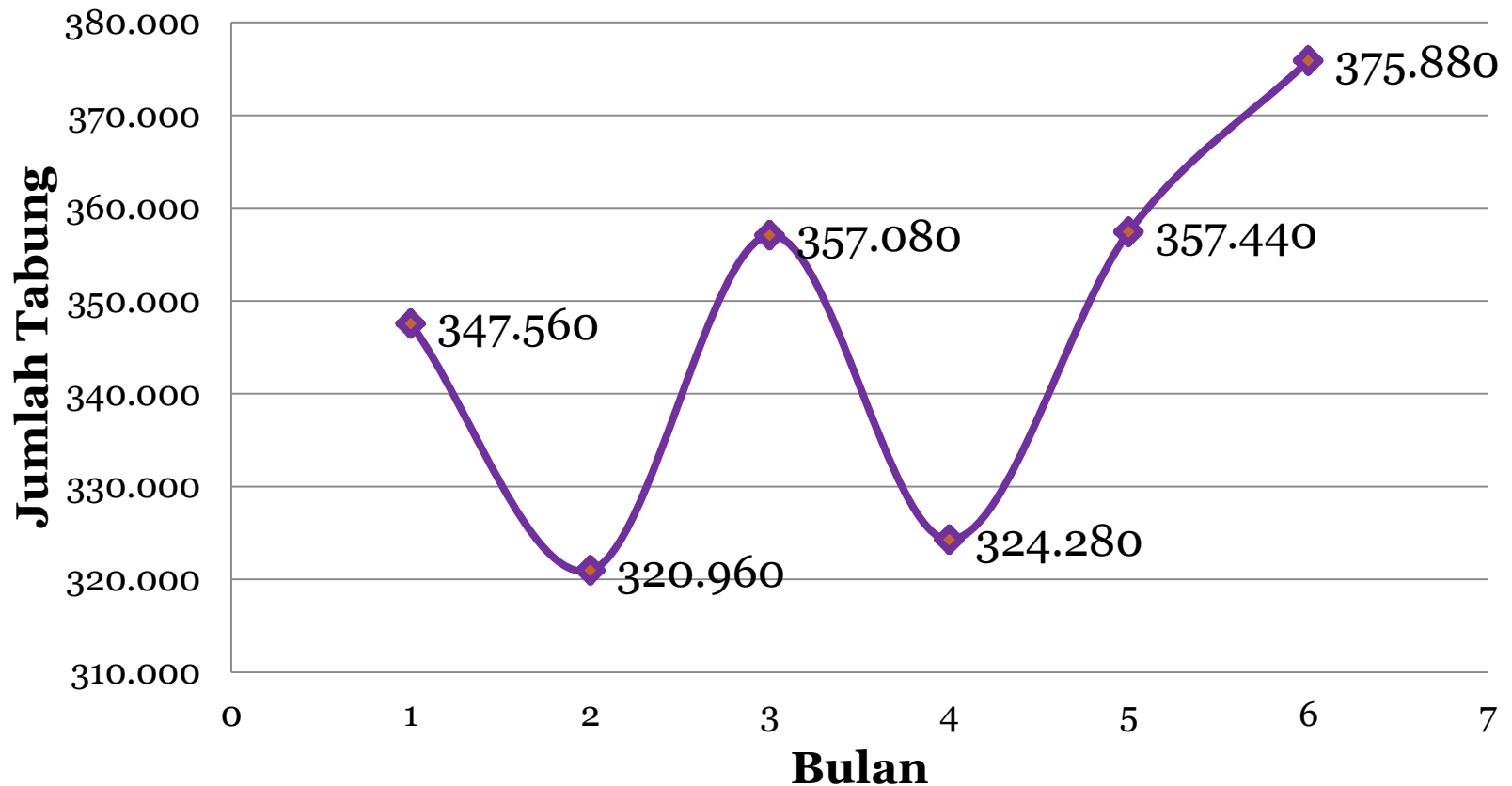
CABE (kg)



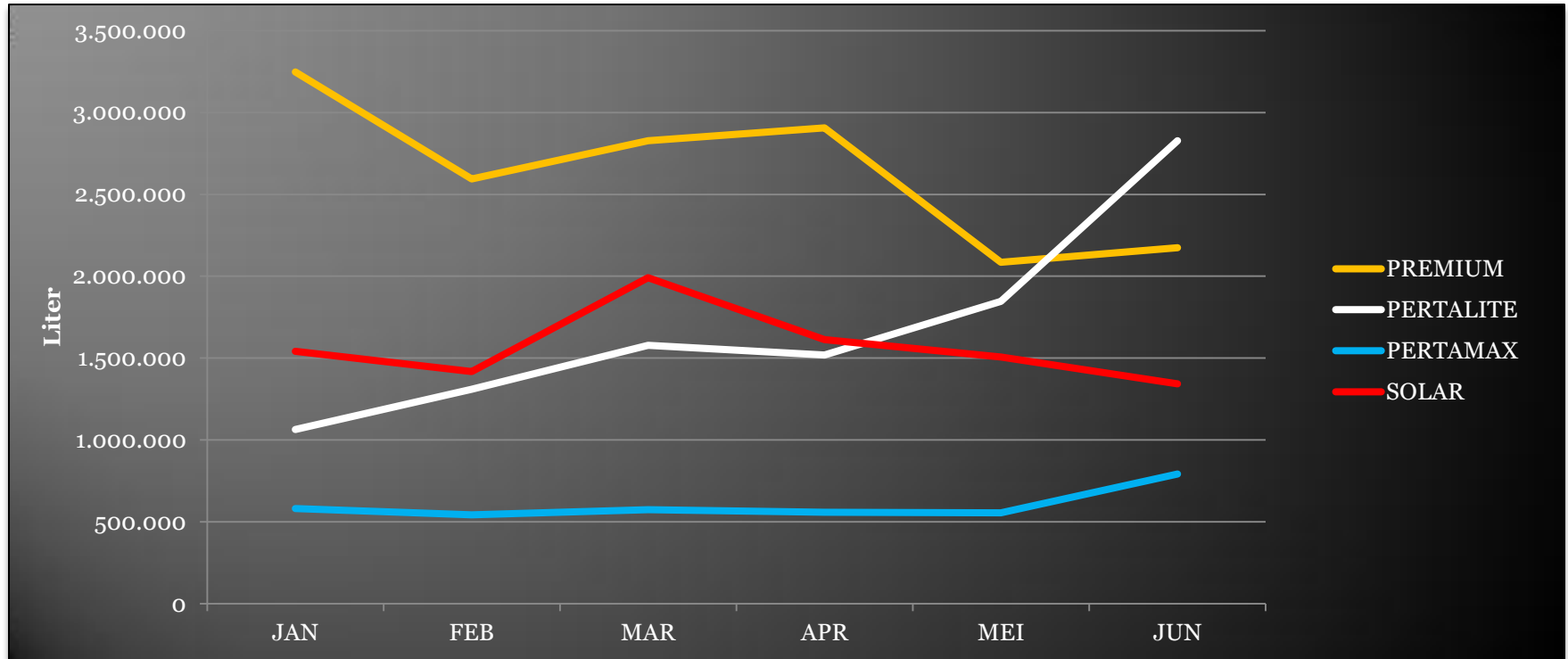
JENIS CABE	JAN	FEB	MAR	APR	MEI	JUN	JUL
- Merah Besar Biasa/ Teropong	38,937	36,950	39,318	26,222	28,000	22,214	19,929
- Merah Besar Kriting	43,679	40,238	31,375	16,181	27,238	19,845	18,036
- Rawit Merah	84,929	109,575	98,523	43,847	53,413	29,155	27,393
- Rawit Hijau	50,357	60,750	48,716	28,833	30,800	24,345	21,952

LPG (tabung)

GRAFIK PENYALURAN LPG 3 KG

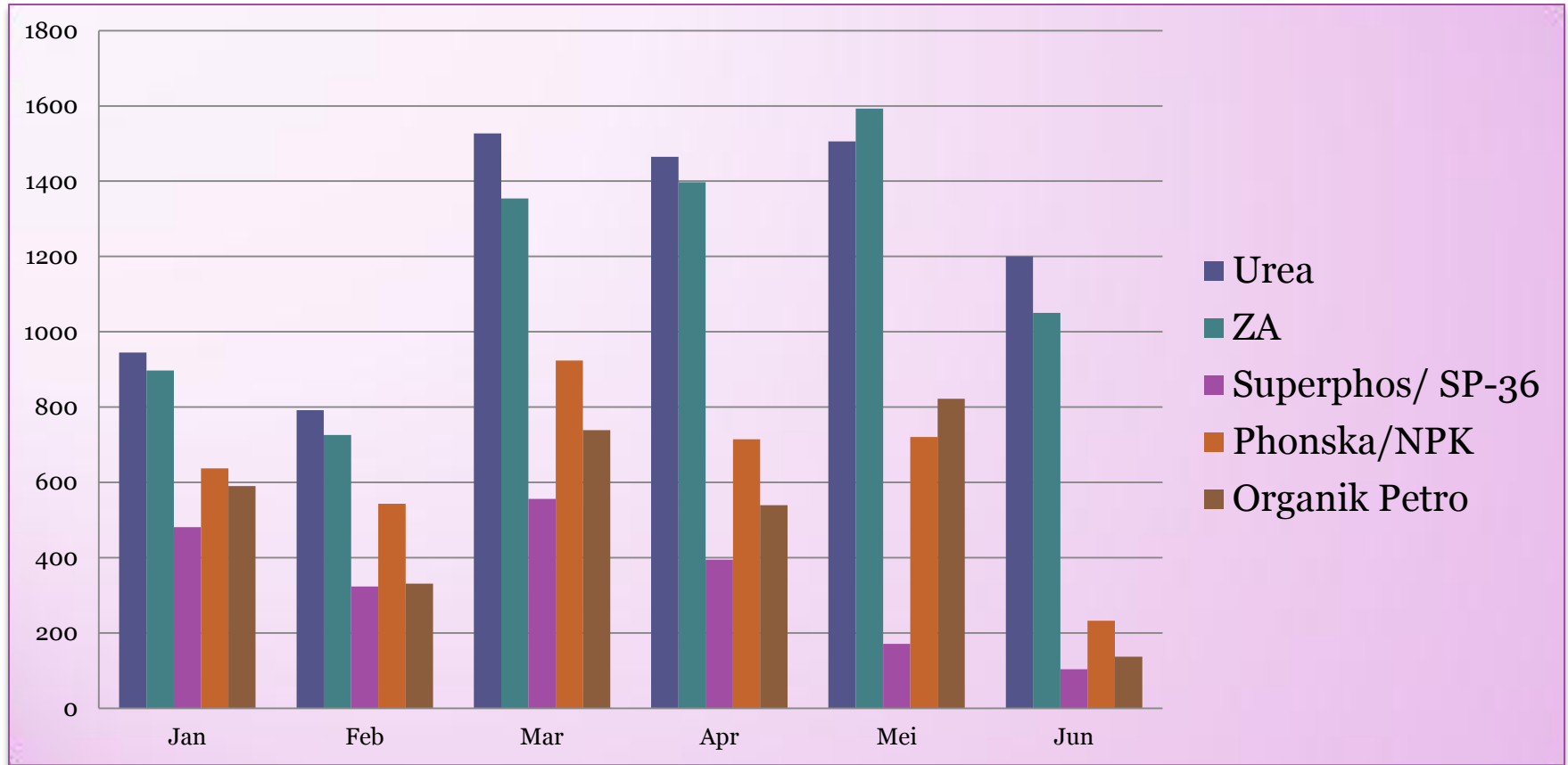


PENJUALAN BAHAN BAKAR MINYAK (liter)



JENIS BBM	JANUARI	FEBRUARI	MARET	APRIL	MEI	JUNI
PREMIUM	3.247.839	2.594.615	2.827.241	2.906.867	2.085.589	2.173.557
PERTALITE	1.064.466	1.310.311	1.577.830	1.519.318	1.845.987	2.828.399
PERTAMAX	581.368	543.024	574.420	559.278	555.010	791.689
SOLAR	1.541.027	1.417.581	1.990.442	1.613.942	1.506.067	1.343.598

Penjualan Pupuk (ton)



NO	Bulan	Urea	ZA	Superphos/ SP-36	Phonska/NPK	Organik Petro
1	Januari	944,90	897,50	481,50	637,50	590,00
2	Februari	792,00	726,00	323,50	543,50	331,00
3	Maret	1.527,10	1.354,00	556,00	924,00	739,00
4	April	1.465,00	1.397,00	395,00	714,50	539,50
5	Mei	1.505,50	1.593,00	171,50	720,50	822,00
6	Juni	1.200,50	1.050,00	103,50	232,50	137,00

**HARGA ACUAN PEMBELIAN DI PETANI
DAN HARGA ACUAN PENJUALAN DI KONSUMEN**

No	Komoditi	Harga Acuan Pembelian di Petani	Harga Acuan Penjualan di Konsumen
1.	Beras: Gabah Kering Panen Gabah Kering Giling Beras	Rp3.700/kg Rp4.600/kg Rp7.300/kg	- - Rp 9.500/kg
2.	Jagung: Kadar Air 15% Kadar Air 20% Kadar Air 25% Kadar Air 30% Kadar Air 35%	Rp3.150/kg Rp3.050/kg Rp2.850/kg Rp2.750/kg Rp2.500/kg	Rp 4.000/kg* - - - -
3.	Kedelai: Lokal Impor	Rp8.500/kg Rp6.550/kg	Rp 9.200/kg** Rp 6.800/kg**
4.	Gula: Harga Dasar	Rp9.100/kg	Rp 12.500/kg
5.	Minyak Goreng: Curah Kemasan Sederhana	- -	Rp 10.500/L Rp 11.000/L
6.	Bawang Merah: Konde Basah Konde Askip Rogol Askip	Rp15.000/kg Rp18.300/kg Rp22.500/kg	- - Rp 32.000/kg

No	Komoditi	Harga Acuan Pembelian di Petani	Harga Acuan Penjualan di Konsumen
7.	a. Daging Beku b. Daging Sapi Segar / Chilled: 1) Paha depan 2) Paha belakang 3) Sandung Lamur 4) Tetelan	- - - -	Rp 80.000/kg Rp 98.000/kg Rp105.000/kg Rp 80.000/kg Rp 50.000/kg
8.	Daging Ayam Ras	Rp18.000/kg***	Rp 32.000/kg
9.	Telur Ayam Ras	Rp18.000/kg***	Rp 22.000/kg

Keterangan:

- *) Harga penjualan di industri pengguna (sebagai pakan ternak).
- **) Harga penjualan ke pengguna (pengrajin tahu/tempe, pakan).
- ***) Harga pembelian di peternak.

Perbandingan harga riil dengan harga acuan penjualan di konsumen

KOMODITI	HARGA RIIL BULAN JULI 2017	HARGA ACUAN PENJUALAN/ KG	SELISIH
BERAS	10.000	9.500	500
JAGUNG	6.167	4.000	2.167
KEDELAI LOKAL	8.017	9.200	(1.183)
KEDELAI IMPOR	8.033	6.800	1.233
GULA	12.657	12.500	157
MINYAK GORENG CURAH	12.250	10.500	1.750
BAWANG MERAH	26.786	32.000	(5.214)
DAGING SAPI	113.195	105.000	8.195

KESIMPULAN

- Secara umum pada semester I tahun 2017 tidak ada lonjakan harga signifikan yang perlu dilakukan operasi pasar
- Harga Komoditi yang cenderung meningkat adalah Bawang Putih dan telur ayam ras
- Harga komoditi yang cenderung menurun adalah Cabai (Merah Besar Biasa/ Teropong, Merah Besar Kriting, Rawit Merah, Rawit Hijau)
- Komoditi yang perlu diberikan perhatian khusus adalah Cabai Rawit merah karena pada bulan harga mencapai Rp. 109.579 sedangkan pada bulan Juli Rp. 27.393,-. Dan Komoditi Bawang Putih karena selisih harga di tahun 2017 dan 2016 cukup banyak mencapai 40 %
- Tidak ada selisih harga yang tajam antara harga riil di Kabupaten Temanggung dengan Harga Acuan Konsumen yang ditetapkan oleh Menteri Perdagangan

Upaya untuk menjaga stabilitas harga bahan pokok tahun 2017

- Pembentukan Tim Pemantau Harga yang terdiri dari OPD terkait)
- Pemantauan harga setiap hari di pasar-pasar daerah
- Pemantauan harga di toko-toko modern
- Stabilisasi harga pangan bersama bulog dan KEK
- Penyelenggaraan Pasar Murah di 21 lokasi Se-Kabupaten Temanggung pada Bulan Ramadhan
- Bekerja sama dengan satgas mafia pangan Polres Temanggung

TERIMA KASIH